

UNIVERSIDAD PRIVADA SAN JUAN BAUTISTA

**FACULTAD DE CIENCIAS DE LA SALUD
ESCUELA PROFESIONAL DE MEDICINA HUMANA**



**FACTORES CLINICOS Y EPIDEMIOLOGICOS ASOCIADOS A
FARINGOAMIGDALITIS EN NIÑOS DE 1 A 4 AÑOS, EN EL CENTRO
MATERNO INFANTIL Dr. ENRIQUE MARTIN ALTUNA. ENERO-JUNIO
2022**

TESIS

PRESENTADA POR BACHILLER

ALVARADO CÓRDOVA SELENA RAQUEL

PARA OPTAR EL TÍTULO PROFESIONAL DE

MÉDICO CIRUJANO

LIMA-PERÚ

2023

RESUMEN

Objetivo: Determinar los factores clínicos y epidemiológicos asociados a faringoamigdalitis en niños de 1 a 4 años atendidos en el Centro Materno Infantil Dr. Enrique Martin Altuna, en el período de enero a junio del 2022.

Materiales y Métodos: El estudio fue observacional, retrospectivo, transversal. La población estuvo conformada por niños de 1 a 4 años, en total 7,086 niños, la muestra fue 85 casos y 85 controles.

Resultados: Tasa de incidencia fue de 14,4%, de 7,086 atendidos, 1,020 niños tenían diagnóstico de faringoamigdalitis aguda; del total de la muestra de casos y controles el 42.4%, tenían 2 años a diferencia de los niños considerados como controles sólo representaron el 29.4%. El 24.7% de los casos nacieron de forma prematura y en grupo control el 20% también, de los casos, el 58.8% de los niños nacieron con peso entre 2500 y 4000 gr. en el grupo control 57.6%. Los niños de 3 años tienen 2.1 veces mayor probabilidad de enfermar. El 65.9% de ellos tienen madres entre 18 y 23 años, 34.1% tienen madres entre los 24 y 27 años, en el grupo control se evidencia que 45.9% de los niños tenían madres entre 18 y 23 años y 54.1% entre 24 y 27 años.

Conclusiones: La frecuencia de faringoamigdalitis aguda es de 14,4%. Factores epidemiológicos asociados fueron la edad materna, prevaleciendo las madres de 18 – 23 años y el periodo intergenésico corto, nivel de significancia de 0.009 y 0.027, respectivamente. Los factores clínicos asociados a faringoamigdalitis aguda, tenemos a la edad de los niños, priorizando la edad de 3 años tienen 2.1 veces mayor probabilidad de enfermar de faringoamigdalitis aguda.

Palabras Claves: Faringoamigdalitis, Factores clínicos, Factores Epidemiológicos.

INFORME ANTIPLAGIO

TESIS - SELENA ALVARADO CORDOVA 24-04-2023

INFORME DE ORIGINALIDAD

18%

INDICE DE SIMILITUD

17%

FUENTES DE INTERNET

8%

PUBLICACIONES

7%

TRABAJOS DEL ESTUDIANTE

FUENTES PRIMARIAS

1	scielosp.org Fuente de Internet	1%
2	www.ncbi.nlm.nih.gov Fuente de Internet	1%
3	revistaagora.com Fuente de Internet	1%
4	www.aepap.org Fuente de Internet	1%
5	www.horizontemedico.usmp.edu.pe Fuente de Internet	1%
6	hdl.handle.net Fuente de Internet	1%
7	dspace.ucuenca.edu.ec Fuente de Internet	1%
8	Submitted to Universidad Catolica De Cuenca Trabajo del estudiante	1%
9	scielo.sld.cu Fuente de Internet	<1%



UNIVERSIDAD PRIVADA SAN JUAN BAUTISTA
FACULTAD DE CIENCIAS DE LA SALUD
ESCUELA PROFESIONAL DE MEDICINA HUMANA
"Dr. Wilfredo E. Gardini Tuesta"

INFORME DE PORCENTAJE DE COINCIDENCIAS

NOMBRE DEL ESTUDIANTE:

SELENA RAQUEL ALVARADO CORDOVA

TIPO DE PRODUCTO CIENTÍFICO:

- MONOGRAFÍA ()
- REVISIÓN BIBLIOGRÁFICA ()
- PROYECTO DE INVESTIGACIÓN ()
- TRABAJO DE INVESTIGACIÓN ()
- PROYECTO DE TESIS ()
- TESIS (X)
- OTROS ()

INFORME DE COINCIDENCIAS. (SEGÚN PLATAFORMA SOFTWARE ANTIPLAGIO TURNITIN): 18 %

La tesis "FACTORES CLINICOS Y EPIDEMIOLOGICOS ASOCIADOS A FARINGOAMIGDALITIS EN NIÑOS DE 1 A 4 AÑOS, EN EL CENTRO MATERNO INFANTIL Dr. ENRIQUE MARTIN ALTUNA. ENERO-JUNIO 2022" está dentro del rango de similitud aceptado por la EPMH.-----

COINCIDENCIA: 18 %

Conformidad Investigador:



Nombre: Selena Raquel

Alvarado Córdoba



DNI: 74827717




Huella:

MEH-FR-80

Conformidad Asesor:


DNI-19836297

V.2

07/12/2022